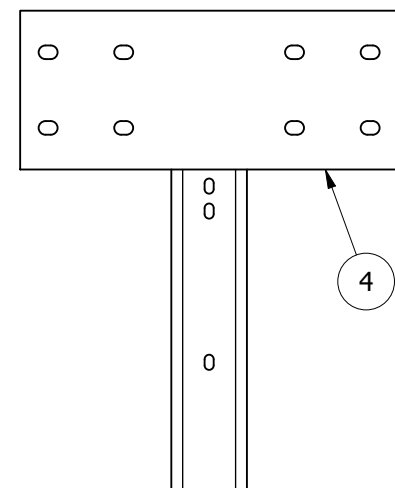
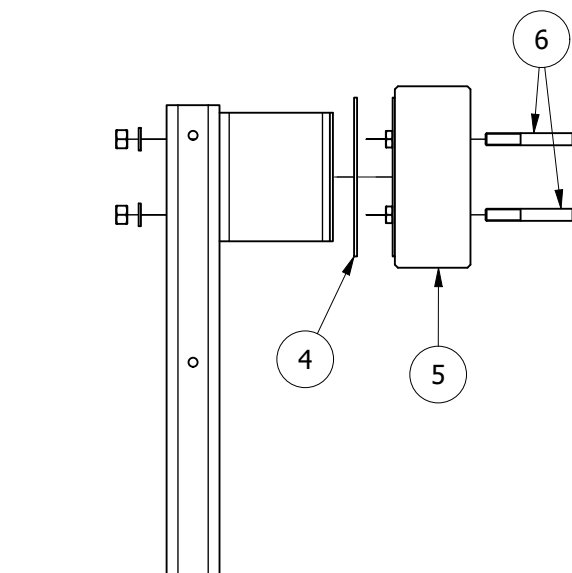


Fase "A"

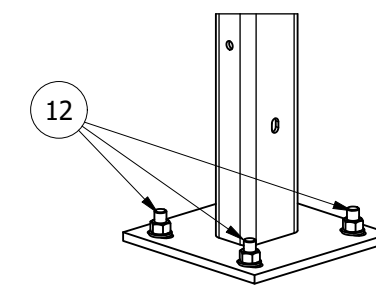
Fase "B"



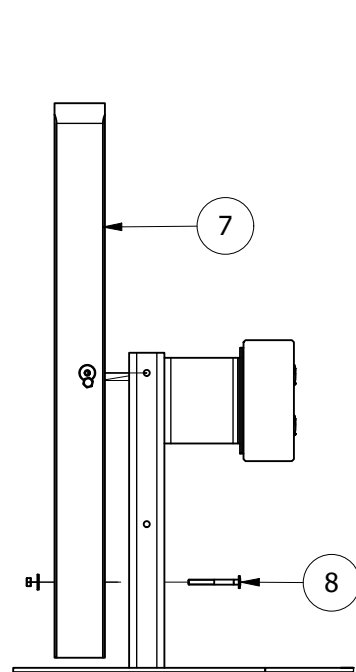

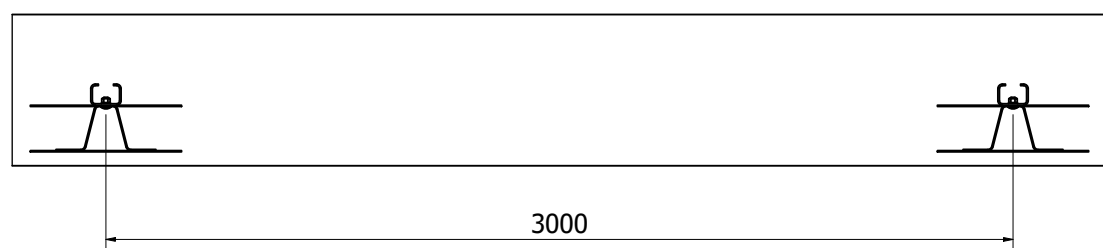
Fase "C"



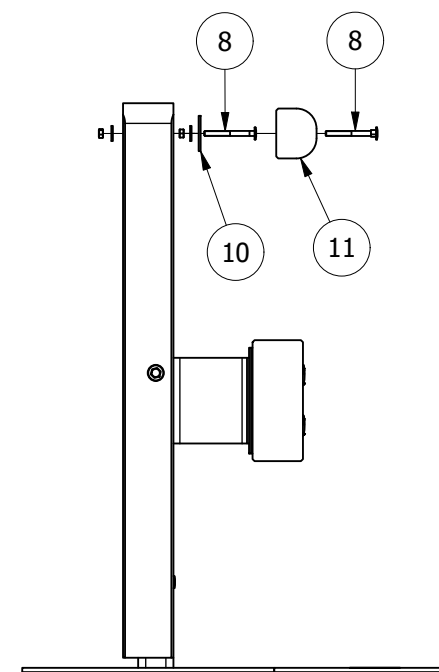
Fase "D"



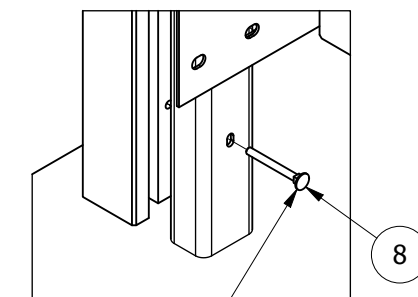
Soluzione con palo su piastra 12x250x250



Fase "E"



Fase "F"



Testa tonda rivolta verso lato strada

Elenco componenti

| Pos. | Descrizione |
|------|-------------------------------------|
| 1 | Montante a C |
| 2 | Distanziatore |
| 3 | Bulloni TT ovale sottotesta M16x30 |
| 4 | Piastra di continuità |
| 5 | Fascia di protezione |
| 6 | Bulloni TTQST M16x125 |
| 7 | Monoguscio di rivestimento |
| 8 | Bulloni TTQST M10x100 |
| 9 | Bullone TE M10x150 |
| 10 | Piastra di continuità per corrimano |
| 11 | Corrimano |
| 12 | Barra filettata M16x250 |

Misure espresse in mm

Coppie di serraggio:

Pos. 3 e 6 coppia compresa tra 150 e 200 Nm

I valori di coppia devono essere verificati con chiave dinamometrica sottoposta a taratura
I bulloni Pos. 6 sono preassemblati in stabilimento, rimuovere i dadi per procedere all'installazione



MARGARITELLI
ROAD SAFETY

| | |
|----------------------|------------------------------|
| Disegno IM 005-03 | Data emissione 26/06/2003 |
| Revisione 06 | Data revisione 09/06/2023 |

Oggetto: Barriera stradale di sicurezza Bordo Laterale N2BL-01
Versione NON certificata con corrimano pedonale
Istruzioni sintetiche di montaggio