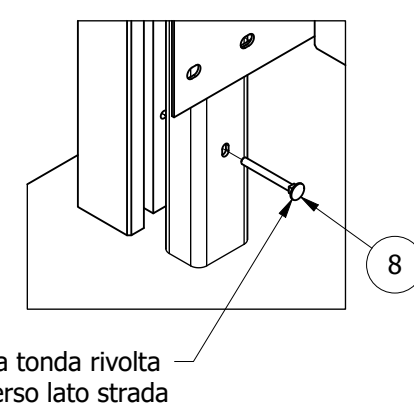
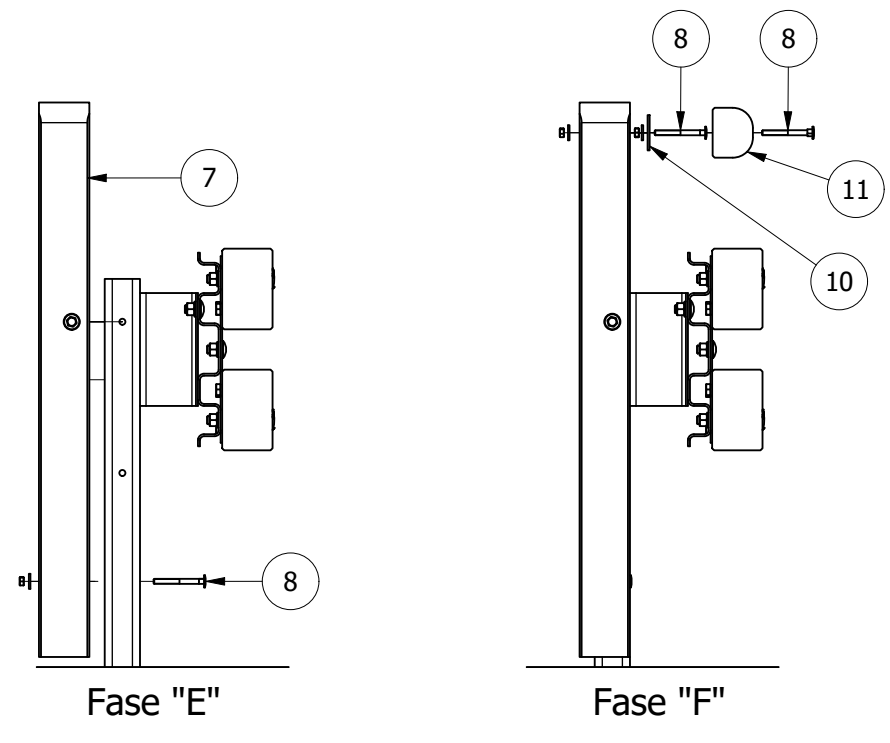



Soluzione con palo su piastra 12x250x250

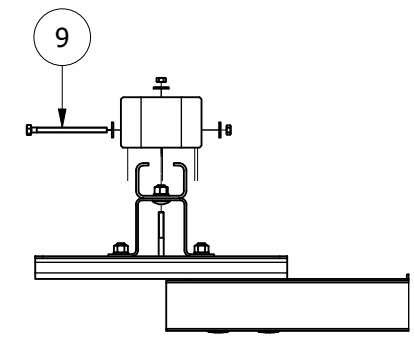


Elenco componenti	
Pos.	Descrizione
1	Montante a C
2	Distanziatore
3	Bulloni TT ovale sottotesta M16x30
4	Piastra di continuità
5	Fascia di protezione
6	Bulloni TTQST M16x125
7	Monoguscio di rivestimento
8	Bulloni TTQST M10x100
9	Bullone TE M10x150
10	Piastra di continuità per corrimano
11	Corrimano
12	Barra filettata M16x250

Misure espresse in mm

Coppie di serraggio:
 Pos. 3 coppia compresa tra 120 e 130 Nm
 Pos. 6 coppia compresa tra 150 e 200 Nm

I valori di coppia devono essere verificati con chiave dinamometrica sottoposta a taratura
 I bulloni Pos. 6 sono preassemblati in stabilimento, rimuovere i dadi per procedere all'installazione



MARGARITELLI
ROAD SAFETY

Disegno IM 023-03	Data emissione 14/06/2023
Revisione 00	Data revisione --/--/----

Oggetto: Barriera stradale di sicurezza Classe H1 Bordo laterale H1BL-01
 Versione NON certificata con corrimano pedonale
 Istruzioni sintetiche di montaggio

Proprietà di Margaritelli Ferroviaria SpA - Via Adriatica 109 - 06135 Ponte San Giovanni - Perugia